

GEBRUIKERSHANDLEIDING

1 BEDOELD GEBRUIK (EN REDELIJKERWIJS TE VERWACHTEN ONBEDOELD GEBRUIK)

De Handheld Cannon is een product om confetti of streamers tijdens feesten en concerten de ruimte in te blazen. De gebruiker dient zich bij het gebruik dusdanig op te stellen dat personen, dieren en objecten zich op tenminste twee meter afstand bevinden. De grenzen van de ruimte dienen buiten het schietbereik van de Handheld Cannon te liggen.

De Handheld Cannon is bedoeld voor de professionele markt en mag alleen door volwassenen worden gebruikt. Gebruik de Handheld Cannon eenmalig. Voordat u de Handheld Cannon gebruikt dient u de zegel die is aangebracht op de koker te verwijderen. Treft u geen zegel aan of is deze al verbroken? Gebruik de Handheld Cannon dan niet.

De Handheld Cannon bevat een ingebouwde drukkouder. Gebruik daarom de Handheld Cannon alleen bij een bedrijfstemperatuur tussen de -30°C (-22°F) en de 50°C (122°F).

De Handheld Cannon mag niet aan direct zonlicht of aan een warmtebron worden blootgesteld. Ga voorzichtig met de Handheld Cannon om. Gooi de Handheld Cannon niet.

2 VOORZORGSMAATREGELEN EN VEILIGHEID INSTRUCTIES

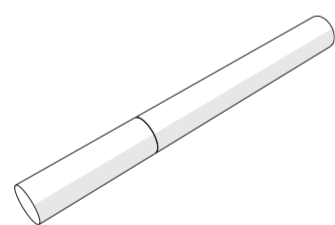
⚠ WAARSCHUWING

- Houd minimaal 2 meter afstand van personen, dieren en objecten als u de Handheld Cannon gebruikt.
- Richt nooit op personen, dieren en objecten.
- Gooi niet met de Handheld Cannon.
- Stel de Handheld Cannon niet bloot aan direct zonlicht of aan een warmtebron.
- De Handheld Cannon is geen speelgoed. De Handheld Cannon mag alleen door volwassenen worden gebruikt.
- De confetti en streamers uit de Handheld Cannon kunnen (blijvende) vlekken veroorzaken.
- De Handheld Cannon is alleen geschikt voor eenmalig gebruik.
- Controleer voor gebruik de houdbaarheidsdatum. Gebruik de Handheld Cannon niet als de houdbaarheidsdatum is verstreken.
- Zorg tijdens gebruik dat de grenzen van de ruimte buiten het schietbereik van de Handheld Cannon liggen.

3 GEGEVENS HANDHELD CANNON

3.1 Afmetingen

De Handheld Cannon Pro is in één formaat beschikbaar.



Figuur 1 Handheld Cannon Pro – 78 cm

3.2 Overige gegevens

Naam: Confetti/Streamers Cannon

Fabrikant: MAGIC FX B.V.

Inhoud Stikstofvat (V): 120 ml

Maximale bedrijfsdruk (PS): 19 Bar bij 15°C

De minimale bedrijfstemperatuur (Tmin): -30°C (-22°F)

De maximale bedrijfstemperatuur (Tmax): 50°C (122°F)

Maximale geluidsniveau (gemeten op 20 cm afstand): 91.6 dB(A)

Houdbaarheidsdatum: Zie de gegevens aangebracht op de Handheld Cannon

Transport: Dit product mag alleen vervoerd worden met ADR transport

GEBRUIK

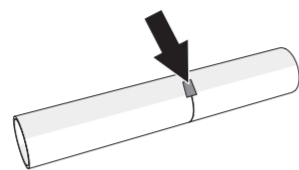
Controleer de omgeving voordat u de Handheld Cannon gaat gebruiken. Zorg ervoor dat op de plek waar u de Handheld Cannon wilt gebruiken:

- Binnen een straal van 2 meter geen personen, dieren of objecten aanwezig zijn.

- De grenzen van de ruimte buiten het schietbereik van de Handheld Cannon liggen.

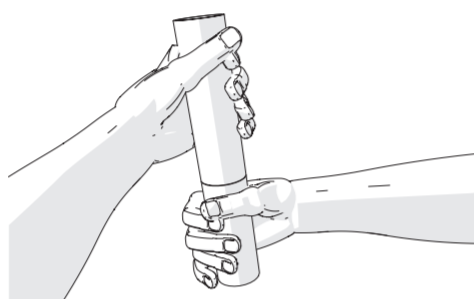
Doe nu het volgende:

- Haal de Handheld Cannon uit de verpakking.
- Controleer of de zegel intact is.
Treft u geen zegel aan, of is deze al niet meer intact? Gebruik de Handheld Cannon dan niet.
- Verwijder de zegel.



Figuur 2 Controleer of de zegel intact is

- Houd met één hand het bovenste deel van de Handheld Cannon vast en met uw andere hand het onderste deel van de Handheld Cannon vast.



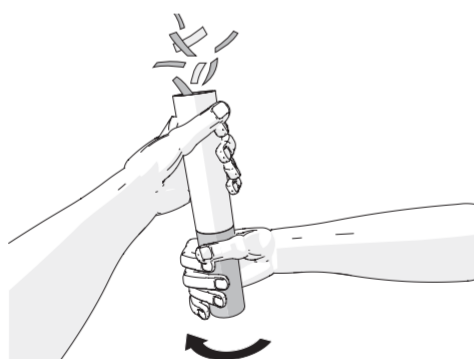
Figuur 3 Houd de Handheld Cannon met beide handen vast

- Richt de Handheld Cannon schuin omhoog en van u af.



Figuur 4 Richt de Handheld Cannon van u af

- Draai nu met de hand waarmee u het onderste deel vasthoudt een kwartslag rechtsom De Handheld Cannon schiet nu confetti of streamers.



Figuur 5 Draai het onderste deel van de Handheld Cannon rechtsom

4 VOORWAARDEN

MAGIC FX B.V. sluit iedere aansprakelijkheid uit voor onveilige situaties, ongevallen en schade die het gevolg zijn van:

- Het niet opvolgen van waarschuwingen of instructies vermeld op de Handheld Cannons of in deze documentatie.
- Het gebruik van het product voor andere doeleinden of op een andere wijze dan in deze documentatie wordt beschreven.
- Het veranderen van de Handheld Cannon.
- Incompetent gebruik van het product.

MAGIC FX B.V.

Schouwrooij 27, NL-5281 RE BOXTEL, The Netherlands

T. +31(0)411 63 50 13 / F. +31(0)411 63 50 12

info@magicfx.eu / www.magicfx.eu

GEBRAUCHSANWEISUNG

1 ZWECKMÄSSIGE NUTZUNG (UND BERECHTIGTERWEISE ZU ERWARTENDE NICHT-ZWECKMÄSSIGE NUTZUNG)

Die Handheld Cannon ist ein Produkt zum Versprühen von Konfetti oder Luftschlangen auf Festen und Konzerten. Der Nutzer muss sich bei der Verwendung so positionieren, dass sich Personen, Tiere und Objekte mindestens zwei Meter entfernt befinden. Die Raumgrenzen müssen außerhalb der Schieß-Reichweite der Handheld Cannon liegen.

Die Handheld Cannon ist für den professionellen Markt ausgelegt und darf ausschließlich von Erwachsenen verwendet werden. Verwenden Sie die Handheld Cannon einmalig. Vor der Verwendung der Handheld Cannon muss das auf dem Rohr angebrachte Siegel entfernt werden. Ist kein Siegel vorhanden oder ist es bereits beschädigt? Verwenden Sie die Handheld Cannon in diesem Falle nicht.

Die Handheld Cannon enthält einen eingebauten Zylinder. Verwenden Sie aus diesem Grund die Handheld Cannon nur bei einer Betriebstemperatur zwischen -30°C (-22°F) und 50°C (122°F).

Die Handheld Cannon darf nicht direktem Sonnenlicht oder einer Wärmequelle ausgesetzt werden. Gehen Sie vorsichtig mit der Handheld Cannon um. Werfen Sie die Handheld Cannon nicht.

2 VORSORGEMASSNAHMEN UND SICHERHEIT ANWEISUNGEN

⚠ WAARNUNG

- Halten Sie mindestens 2 m Abstand zu Personen, Tieren und Gegenständen, wenn Sie die Handheld Cannon verwenden.
- Zielen Sie niemals auf Personen, Tiere und Gegenstände.
- Werfen Sie die Handheld Cannon nicht.
- Setzen Sie die Handheld Cannon nicht direktem Sonnenlicht oder einer Wärmequelle aus.
- Die Handheld Cannon ist kein Spielzeug. Die Handheld Cannon darf nur von Erwachsenen verwendet werden.
- Aus der Handheld Cannon versprühtes Konfetti oder Luftschlangen können (bleibende) Flecken verursachen.
- Die Handheld Cannon ist nur für den einmaligen Gebrauch ausgelegt.
- Kontrollieren Sie vor der Nutzung das Haltbarkeitsdatum. Verwenden Sie die Handheld Cannon nicht nach Ablauf des Haltbarkeitsdatums.
- Sorgen Sie während der Verwendung dafür, dass die Raumgrenzen außerhalb der Schieß-Reichweite der Handheld Cannon liegen.

3 DATEN DER HANDHELD CANNON

3.1 Maße

Der Handheld Cannon Pro ist in einer Größe erhältlich.

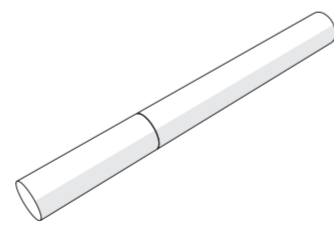


Abb. 1 Handheld Cannon Pro – 78 cm

3.2 Sonstige Angaben

Name: Konfetti/Luftschlangen-Kanone

Fabrikant: MAGIC FX B.V.

Inhalt des Stickstoffbehälters (V): 120 ml

Maximaler Betriebsdruck (PS): 19 Bar (15°C)

Minimale Betriebstemperatur (Tmin): -30°C (-22°F)

Maximale Betriebstemperatur (Tmax): 50°C (122°F)

Maximaler Lärmpegel (gemessen in 20 cm Abstand): 91.6 dB(A)

Haltbarkeitsdatum: Siehe auf der Handheld Cannon angebrachte Informationen

Transport: Dieses Produkt darf nur im Rahmen eines ADR-Transports befördert werden

4 NUTZUNG

Kontrollieren Sie das Umfeld vor der Nutzung der Handheld Cannon. Sorgen Sie dafür, dass an dem Ort, wo Sie die Handheld Cannon verwenden möchten:

- Sich im Umkreis von 2 m keine Personen, Tiere oder Gegenstände befinden.
- Die Raumgrenzen außerhalb der Schieß-Reichweite der Handheld Cannon liegen.

Gehen Sie folgendermaßen vor:

- Nehmen Sie die Handheld Cannon aus der Verpackung.
- Kontrollieren Sie, ob das Siegel intakt ist.
Ist kein Siegel vorhanden oder ist es bereits beschädigt? Verwenden Sie die Handheld Cannon in diesem Falle nicht.
- Entfernen Sie das Siegel.

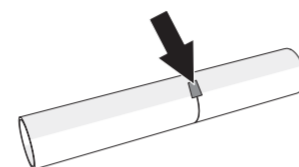


Abb. 2 Kontrollieren Sie, ob das Siegel intakt ist

- Halten Sie mit einer Hand den obersten Teil und mit der anderen Hand den untersten Teil der Handheld Cannon fest.

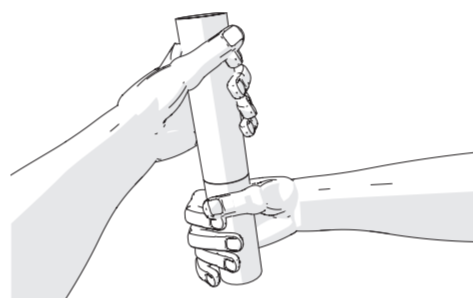


Abb. 3 Halten Sie die Handheld Cannon mit beiden Händen fest

- Richten Sie die Handheld Cannon schräg nach oben und von Ihnen abgewandt aus.



Abb. 4 Richten Sie die Handheld Cannon von Ihnen abgewandt aus

- Drehen Sie mit der Hand, mit der Sie den untersten Teil festhalten, diesen um eine Vierteldrehung nach rechts. Die Handheld Cannon schießt jetzt mit Konfetti oder Luftschlangen.




Abb. 5 Drehen Sie den untersten Teil der Handheld Cannon nach rechts

5 BEDINGUNGEN

MAGIC FX B.V. schließt sämtliche Haftungen für unsichere Situationen, Unfälle und Schäden aus, die Folge sind von:

- Der Nichtbeachtung der Warnungen oder Anweisungen, die auf den Handheld Cannons oder in dieser Dokumentation angeführt sind.
- Die Nutzung des Produkts für andere Zwecke oder auf andere Weise als in dieser Dokumentation beschrieben.
- Der Veränderung der Handheld Cannon.
- Inkompetenter Nutzung des Produkts.

MAGIC FX B.V.

Schouwrooij 27, NL-5281 RE BOXTEL, Niederlande

T. +31(0)411 63 50 13 / F. +31(0)411 63 50 12

info@magicfx.eu / www.magicfx.eu

USER MANUAL

1 INTENDED USE (AND REASONABLY FORESEEABLE UNINTENDED USE)

The Handheld Cannon is a product for blowing confetti or streamers into a space during festivals and concerts. During the use thereof, the user must establish that persons, animals and objects are at a distance of at least two metres away. The boundaries of the space should lie outside the firing range of Handheld Cannon.

The Handheld Cannon is intended for the professional market, and should only be used by adults. The Handheld Cannon is for single use. Before using the Handheld Cannon, you must remove the seal which is applied to the tube. If there is no seal or it has already been broken? Then, do not use the Handheld Cannon.

The Handheld Cannon contains a built-in pressuriser. So, only use the Handheld Cannon at an operating temperature between -30°C (-22°F) and 50°C (122°F).

The Handheld Cannon should not be exposed to direct sunlight or heat sources. Handle the Handheld Cannon with care. Do not throw the Handheld Cannon.

2 PRECAUTIONARY MEASURES AND SAFETY INSTRUCTIONS

⚠ WARNING

- When using the Handheld Cannon, keep a distance of at least 2 metres from persons, animals and objects.
- Never point it at persons, animals or objects.
- Do not throw the Handheld Cannon.
- Do not expose the Handheld Cannon to direct sunlight or heat sources.
- The Handheld Cannon is not a toy. The Handheld Cannon should only be used by adults.
- The confetti and streamers from the Handheld Cannon may cause (permanent) staining.
- The Handheld Cannon is only suitable for single use.
- Before use, check the expiry date. Do not use the Handheld Cannon if the expiration date has passed.
- During use, make sure that the boundaries of the space lie outside the firing range of the Handheld Cannon.

3 DETAILS OF THE HANDHELD CANNON

3.1 Dimensions

The Hand-held Cannon Pro is available in one size only.

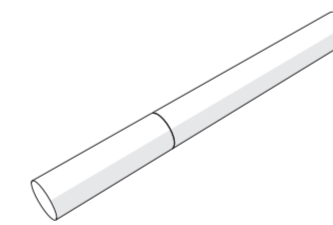


Figure 1 Handheld Cannon Pro – 78 cm

3.2 Other details

Name: Confetti/Streamers Cannon

Manufacturer: MAGIC FX B.V.

Nitrogen accumulator content (V): 120 ml

Maximum operating pressure (PS): 19 Bar (15°C)

Minimum operating temperature (Tmin): -30°C (-22°F)

Maximum operating temperature (Tmax): 50°C (122°F)

Maximum noise level (measured at a distance of 20 cm):

91.6 dB(A)

Expiry date: See the information provided on the Handheld Cannon

Transport: This product may only be transported using ADR transport

4 USE

Observe your surroundings before using the Handheld Cannon. Check the following at the location from which you want to use the Handheld Cannon:

- No persons, animals or objects are present within a radius of 2 metres.
- The boundaries of the space are outside the firing range of Handheld Cannon.

Then do the following:

- Remove the Handheld Cannon from its packaging
- Check that the seal is intact.
If there is no seal or it has already been broken? Then, do not use the Handheld Cannon.
- Remove the seal.

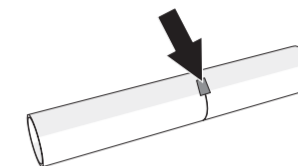


Figure 2 Check if the seal is intact

- Hold the Handheld Cannon firmly with one hand on its upper part and with your other hand on its lower part.

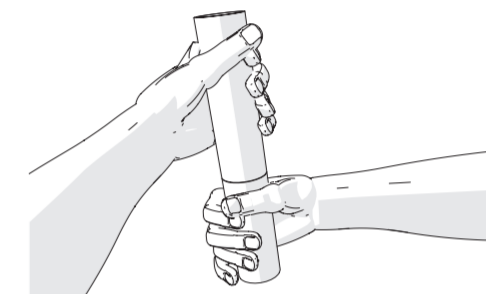


Figure 3 Hold the Handheld Cannon firmly with both hands

- Aim the Handheld Cannon diagonally upwards and away from you.



Figure 4 Aim the Handheld Cannon away from you

- Then, with the hand with which you are holding the lower part, rotate it a quarter turn clockwise. The Handheld Cannon can now fire confetti or streamers.




Figure 5 Rotate the lower part of the Handheld Cannon clockwise

5 CONDITIONS

MAGIC FX B.V. excludes all liability for unsafe situations, accidents and damage that result from:

- Failure to adhere to the warnings or to follow the instructions stated on the Handheld Cannons or documentation.
- The use of the product for any other purpose, or in any other way than described in this documentation.
- Modification of the Handheld Cannon.
- Incompetent use of the product.

MAGIC FX B.V.

27 Schouwrooij, NL-5281 RE BOXTEL, The Netherlands

T. +31(0)411 63 50 13 / F. +31(0)411 63 50 12

info@magicfx.eu / www.magicfx.eu

MODE D'EMPLOI

1 UTILISATION PRÉVUE (ET UTILISATION À ÉCARTERRAISANNABLEMENT)

Le Handheld Cannon est un produit permettant d'envoyer des confettis ou des serpents dans une salle de fête ou de concert. L'utilisateur doit donc veiller lors de leur utilisation à ce que les personnes, animaux et objets se trouvent au moins à deux mètres d'écart. Les limites de la pièce doivent se trouver hors de la portée de tir du Handheld Cannon.

Le Handheld Cannon est destiné au marché professionnel et ne peut être utilisé que par des adultes. N'utilisez le Handheld Cannon qu'une fois. Avant d'utiliser le Handheld Cannon, vous devez retirer le sceau qui se trouve sur le tube. Il n'y a pas de sceau ou il est déjà cassé? N'utilisez pas le Handheld Cannon.

Le Handheld Cannon contient le réservoir de pression intégré. C'est pourquoi vous ne devez utiliser le Handheld Cannon qu'à une température ambiante comprise entre -30°C (-22°F) et 50°C (122°F).

Le Handheld Cannon ne peut être exposé à la lumière directe du soleil ou à une source de chaleur. Utilisez le Handheld Cannon avec précaution. Ne jetez jamais le Handheld Cannon.

2 MESURES DE PRÉCAUTION ET INSTRUCTIONS DE SÉCURITÉ

AVERTISSEMENT


- Gardez au minimum 2 mètres de distance des personnes, animaux et objets lorsque vous utilisez le Handheld Cannon.
- Ne visez jamais des personnes, animaux et objets.
- Ne lancez jamais le Handheld Cannon.
- N'exposez pas le Handheld Cannon à la lumière directe du soleil ou à une source de chaleur.
- Le Handheld Cannon n'est pas un jouet. Le Handheld Cannon ne peut être utilisé que par des adultes.
- Les confettis et serpents du Handheld Cannon peuvent provoquer des taches (permanentes).
- Le Handheld Cannon n'est destiné qu'à un usage unique.
- Vérifiez la date de péremption avant l'emploi. N'utilisez pas le Handheld Cannon lorsque la date de péremption est dépassée.
- Pendant l'emploi, veillez à ce que les limites de la pièce soient hors de portée du Handheld Cannon.

3 DONNÉES DU HANDHELD CANNON

3.1 Dimensions

Le Handheld Cannon Pro est disponible en un seul format.

Figure 1 Handheld Cannon Pro – 78 cm



3.2 Données diverses

Désignation: Confetti/Streamers Cannon
 Fabricant: MAGIC FX B.V.
 Volume du réservoir d'azote (V): 120 ml
 Pression de service maximale (PS): 19 Bar (15°C)
 Température de service minimale (Tmin): -30°C (-22°F)
 Température de service maximale (Tmax): 50°C (122°F)
 Niveau de bruit maximal (mesuré à 20 cm de distance): 91,6 dB(A)
 Date de péremption: Voir les données figurant sur le Handheld Cannon

Transport: Ce produit ne peut être transporté qu'au moyen d'un transport ADR

4 EMPLOI

Vérifiez l'environnement avant d'utiliser le Handheld Cannon. A l'endroit où vous comptez utiliser le Handheld Cannon, veillez à ce que:

- Il n'y ait pas de personnes, d'animaux ou d'objets dans un rayon de 2 mètres.
- Les limites de la pièce soient hors de portée de tir du Handheld Cannon.

Procédez comme suit à présent:

1. Sortez le Handheld Cannon de l'emballage.
2. Vérifiez si le sceau est intact.
 Il n'y a pas de sceau ou il n'est plus intact? N'utilisez pas le Handheld Cannon.
3. Retirez le sceau.

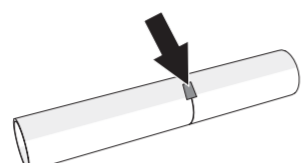


Figure 2 Vérifiez si le sceau est intact

4. D'une main, tenez la partie supérieure du Handheld Cannon et de l'autre, la partie inférieure du Handheld Cannon.

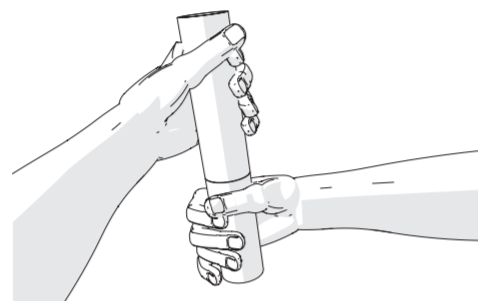


Figure 3 Tenez le Handheld Cannon des deux mains

5. Tenez le Handheld Cannon en oblique vers le haut et loin de vous.



Figure 4 Eloignez le Handheld Cannon de vous

6. Utilisez la main qui tient la partie inférieure pour tourner le Handheld Cannon d'un quart de tour vers la droite. Le Handheld Cannon tire à présent des confettis ou des serpents.




Figure 5 Tournez la partie inférieure du Handheld Cannon vers la droite

5 CONDITIONS

MAGIC FX B.V. décline toute responsabilité en cas de situations dangereuses, accidents et dommages provoqués par:

- Le non-respect des avertissements ou instructions mentionnés sur le Handheld Cannon ou dans la présente documentation.
- L'utilisation du produit à d'autres fins ou d'une autre manière que celle décrite dans la documentation.
- Toute altération du Handheld Cannon.
- L'utilisation inappropriée du produit.

MAGIC FX B.V.
 Schouwrooij 27, NL-5281 RE BOXTEL, Pays-Bas
 T. +31(0)411 63 50 13 / F. +31(0)411 63 50 12
 info@magicfx.eu / www.magicfx.eu

MANUAL DE INSTRUCCIONES

1 USO PREVISTO (Y USO IMPREVISTO PERO RAZONABLEMENTE PREVISIBLE)

El Handheld Cannon es un producto que sirve para rociar un espacio con confeti o serpentina, por ejemplo en fiestas o conciertos. Durante su empleo, el usuario debe mantenerse a una distancia de al menos dos metros de personas, animales y objetos. El alcance del Handheld Cannon no debe rebasar los límites del espacio que va a rociar.

El Handheld Cannon está destinado al mercado profesional y debe ser usado solo por adultos. El Handheld Cannon es de un solo uso. Antes de usar el Handheld Cannon, desprecinte el tubo. No use el Handheld Cannon si el tubo no está precintado o si el precinto está roto.

El Handheld Cannon lleva un recipiente a presión incorporado, por lo que el Handheld Cannon se debe usar únicamente a una temperatura de funcionamiento de entre -30°C (-22°F) y 50°C (122°F).

No exponga el Handheld Cannon directamente a la luz solar o a una fuente de calor. Manipule con precaución el Handheld Cannon. No arroje el Handheld Cannon.

2 MEDIDAS DE PRECAUCIÓN E INSTRUCCIONES DE SEGURIDAD

ADVERTENCIA

- Manténgase a una distancia mínima de 2 metros de personas, animales y objetos cuando vaya a usar el Handheld Cannon.
- Nunca apunte a personas, animales u objetos.
- No arroje el Handheld Cannon.
- No exponga el Handheld Cannon directamente a la luz solar o a una fuente de calor.
- El Handheld Cannon no es un juguete. El Handheld Cannon debe ser manipulado únicamente por adultos.
- El confeti y serpentina que dispara el Handheld Cannon puede manchar (permanentemente).
- El Handheld Cannon es de un solo uso.
- Antes de usar el Handheld Cannon, compruebe la fecha de caducidad. No use el Handheld Cannon después de la fecha de caducidad.
- Asegúrese durante el uso de que el alcance del Handheld Cannon no rebasa los límites del espacio que va a rociar.

3 INFORMACIÓN DEL HANDHELD CANNON

3.1 Medidas

El Handheld Cannon Pro está disponible en modelo único.

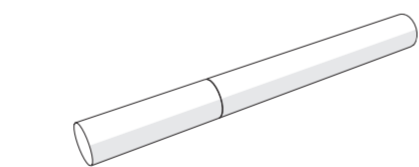


Figure 1 Handheld Cannon Pro – 78 cm

3.2 Información general

Nombre: Confetti/Streamers Cannon
 Fabricante: MAGIC FX B.V.
 Contenido del recipiente de nitrógeno (V): 120 ml
 Presión de servicio máxima (PS): 19 Bar (15°C)
 Temperatura de funcionamiento mínima (Tmin): -30°C (-22°F)
 Temperatura de funcionamiento máxima (Tmax): 50°C (122°F)
 Nivel acústico máximo (medido a 20 cm de distancia): 91,6 dB(A)
 Fecha de caducidad: Consulte la información que figura en el Handheld Cannon

Transporte: Este producto debe ser transportado en cumplimiento de las normas del Acuerdo ADR

4 USO

Explore previamente el espacio donde vaya a usar el Handheld Cannon. Asegúrese de que en el espacio donde quiere usar el Handheld Cannon:

- Personas, animales y objetos se encuentran a una distancia de al menos 2 metros.

- El alcance del Handheld Cannon no rebasa los límites del espacio que va a rociar.
- Proceda del siguiente modo:

1. Saque el Handheld Cannon de su embalaje.
2. Verifique que el precinto está intacto.
 No use el Handheld Cannon si no encuentra el precinto o si el precinto no está intacto.
3. Rompa el precinto.

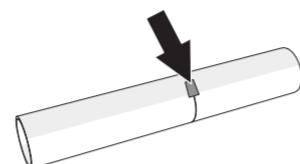


Figure 2 Verifique que el precinto está intacto

4. Sujete con una mano la parte superior del Handheld Cannon y con la otra mano la parte inferior del Handheld Cannon.

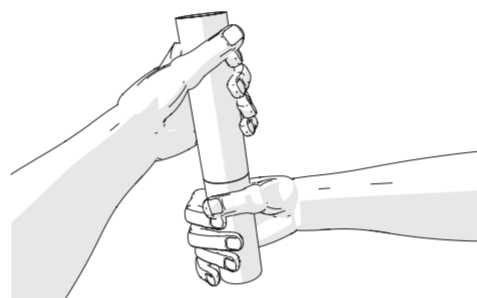


Figure 3 Sujete el Handheld Cannon con las dos manos

5. Con los brazos extendidos, apunte en trayectoria oblicua hacia arriba el Handheld Cannon.



Figure 4 Apunte el Handheld Cannon extendiendo los brazos

6. Gire la parte inferior del Handheld Cannon un cuarto de vuelta hacia la derecha y el Handheld Cannon disparará confeti o serpentina.




Figure 5 Gire hacia la derecha la parte inferior del Handheld Cannon

5 AVISO

MAGIC FX B.V. declina toda responsabilidad por daños, accidentes o situaciones de peligro que sean consecuencia de:

- El incumplimiento de las advertencias o instrucciones que figuran en los Handheld Cannons o en este folleto.
- El uso del producto para otros fines o de otro modo que el descrito en este folleto.
- La modificación del Handheld Cannon.
- El uso incompetente del producto.

MAGIC FX B.V.
 Schouwrooij 27, NL5281 RE BOXTEL, Países Bajos
 T. +31(0)411 63 50 13 / F. +31(0)411 63 50 12
 info@magicfx.eu / www.magicfx.eu

ISTRUZIONI PER L'USO

1 UTILIZZO CORRETTO (E POSSIBILI USI IMPROPRI PREVISTI)

Handheld Cannon è un prodotto che spara in aria confetti e stelle filanti durante feste e concerti. L'utente deve posizionarsi durante l'uso in maniera tale da trovarsi ad almeno due metri di distanza da persone, animali e oggetti. Le pareti dell'ambiente devono trovarsi al di fuori della portata di tiro di Handheld Cannon.

Handheld Cannon è destinato a un mercato di professionisti e può essere utilizzato soltanto da persone adulte. Usare Handheld Cannon una sola volta. Prima di utilizzare Handheld Cannon si deve rimuovere il sigillo che è stato applicato sul tubo. Il sigillo non c'è o non è più intatto? Allora non usare Handheld Cannon.

Handheld Cannon è dotato di un contenitore a pressione incorporato. Per questo motivo Handheld Cannon si deve usare ad una temperatura fra -30°C (-22°F) e 50°C (122°F).

Handheld Cannon non deve essere esposto direttamente alla luce del sole o a fonti di calore. Maneggiare Handheld Cannon con cura. Handheld Cannon non deve essere lanciato.

2 MISURE PRECAUZIONALI E ISTRUZIONI PER LA SICUREZZA

AVVERTENZA

- Quando si usa Handheld Cannon, osservare una distanza minima di 2 metri da persone, animali e oggetti.
- Non puntarlo mai contro persone, animali e oggetti.
- Non lanciare Handheld Cannon.
- Non esporre Handheld Cannon alla luce diretta del sole o a fonti di calore.
- Handheld Cannon non è un giocattolo. Handheld Cannon deve essere utilizzato soltanto da adulti.
- I coriandoli e le stelle filanti che fuoriescono da Handheld Cannon possono causare macchie (permanenti).
- Handheld Cannon deve essere utilizzato soltanto una volta.
- Prima dell'uso controllare la data di scadenza. Se la data di scadenza è passata Handheld Cannon non può essere utilizzato.
- Assicurarsi che le pareti dell'ambiente siano al di fuori del raggio di tiro di Handheld Cannon.

3 DATI RIGUARDANTI HANDHELD CANNON

3.1 Misure

Handheld Cannon Pro è disponibile in un solo formato.

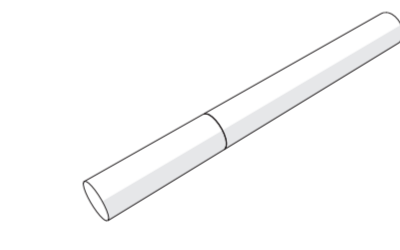


Figure 1 Handheld Cannon Pro – 78 cm

3.2 Altri dati

Nome: Cannone spara coriandoli/stelle filanti
 Produttore: MAGIC FX B.V.
 Contenuto fusto azoto(V): 120 ml
 Pressione massima (PS): 19 Bar (15°C)
 Temperatura minima (Tmin): -30°C (-22°F)
 Temperatura massima (Tmax): 50°C (122°F)
 Livello massimo di rumore (misurato a 20 cm di distanza): 91,6 dB(A)
 Data di scadenza: Vedere i dati riportati su Handheld Cannon
 Transporto: Questo prodotto può essere trasportato solo con trasporto ADR

4 USO

Prima di utilizzare Handheld Cannon controllare gli spazi circostanti.

Assicurarsi che nel luogo in cui si vuole usare Handheld Cannon:

- Non si trovino persone, animali o oggetti nel raggio di 2 metri.
- Le pareti dell'ambiente si trovino al di fuori della portata di tiro di Handheld Cannon.

Eseguire ora le seguenti operazioni:

1. Estrarre Handheld Cannon dalla confezione.
2. Controllare che il sigillo sia intatto.
 Il sigillo non c'è oppure non è più intatto? Allora non usare Handheld Cannon.
3. Togliere il sigillo.

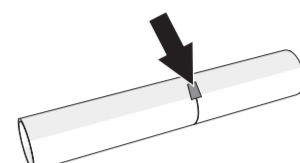


Figure 2 Controllare se il sigillo è intatto

4. Tenere saldamente con una mano la parte alta di Handheld Cannon e con l'altra mano tenere la parte bassa di Handheld Cannon.

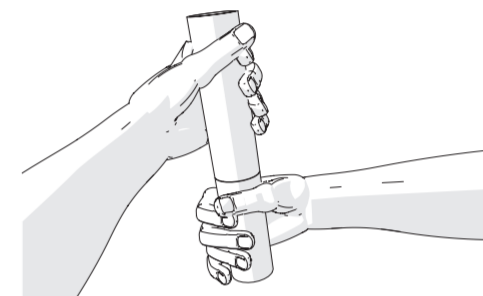


Figure 3 Tenere Handheld Cannon con entrambe le mani

5. Puntare Handheld Cannon verso l'alto in diagonale e lontano da voi.



Figure 4 Puntare Handheld Cannon lontano da voi

6. Compiere un quarto di giro verso destra con la mano che tiene la parte bassa di Handheld Cannon che così sparerà coriandoli o stelle filanti.




Figure 5 Far girare la parte bassa di Handheld Cannon verso destra

5 CONDIZIONI

MAGIC FX B.V. non è responsabile per situazioni pericolose, incidenti o danneggiamenti che siano il risultato di:

- Mancata osservanza delle avvertenze o delle istruzioni riportate su Handheld Cannon o all'interno del presente documento.
- Utilizzo del prodotto per scopi diversi o con modalità differenti da quelli descritti in questo documento.
- Modifiche apportate a Handheld Cannon.
- Utilizzo disinformato del prodotto.

MAGIC FX B.V.
 Schouwrooij 27, NL-5281 RE BOXTEL, The Netherlands
 T. +31(0)411 63 50 13 / F. +31(0)411 63 50 12
 info@magicfx.eu / www.magicfx.eu